


ISOQUITO:

un instrumento para el seguimiento del Consenso



El Índice de Bienestar de las Mujeres (ÍBM) 2007 mide el grado de cumplimiento de los compromisos asumidos en el Consenso de Lima respecto a su participación en el desarrollo. El Índice de Bienestar de las Mujeres (ÍBM) 2007 mide el grado de cumplimiento de los compromisos asumidos en el Consenso de Lima respecto a su participación en el desarrollo. El Índice de Bienestar de las Mujeres (ÍBM) 2007 mide el grado de cumplimiento de los compromisos asumidos en el Consenso de Lima respecto a su participación en el desarrollo.

ISOQuito:

un instrumento para el seguimiento del Consenso

La X Conferencia Regional sobre la Mujer de América Latina y el Caribe se realizó en Quito, Ecuador, del 6 al 9 de agosto de 2007. Tras largas discusiones y negociación las delegaciones de los 24 países representados llegaron a un Consenso donde se comprometen acciones de gobierno para lograr avances, sobre los que se rendirán cuentas en el marco de la XI Conferencia Regional, en julio del 2010 en Brasilia.

Los gobiernos se comprometieron a promover la inclusión paritaria de las mujeres, tanto en los espacios de toma de decisión como en el mundo del trabajo, asumiendo la necesidad de garantizar la eliminación de todas las condiciones discriminatorias, asegurando así el ejercicio de todos los derechos y la autonomía de las mujeres.

La Articulación Feminista MARCOSUR (A.F.M.) presenta el «ISOQuito», como una herramienta para el monitoreo del cumplimiento de estos acuerdos y compromisos.

Esta herramienta genera un ordenamiento de los diferentes países con datos del 2007 —apoyándose en la información oficial disponible en el Observatorio Regional de Paridad de Género, CEPAL— creando así una línea de base con la que orientarse en el seguimiento y vigilancia sobre temas estratégicos para la ciudadanía de las mujeres.

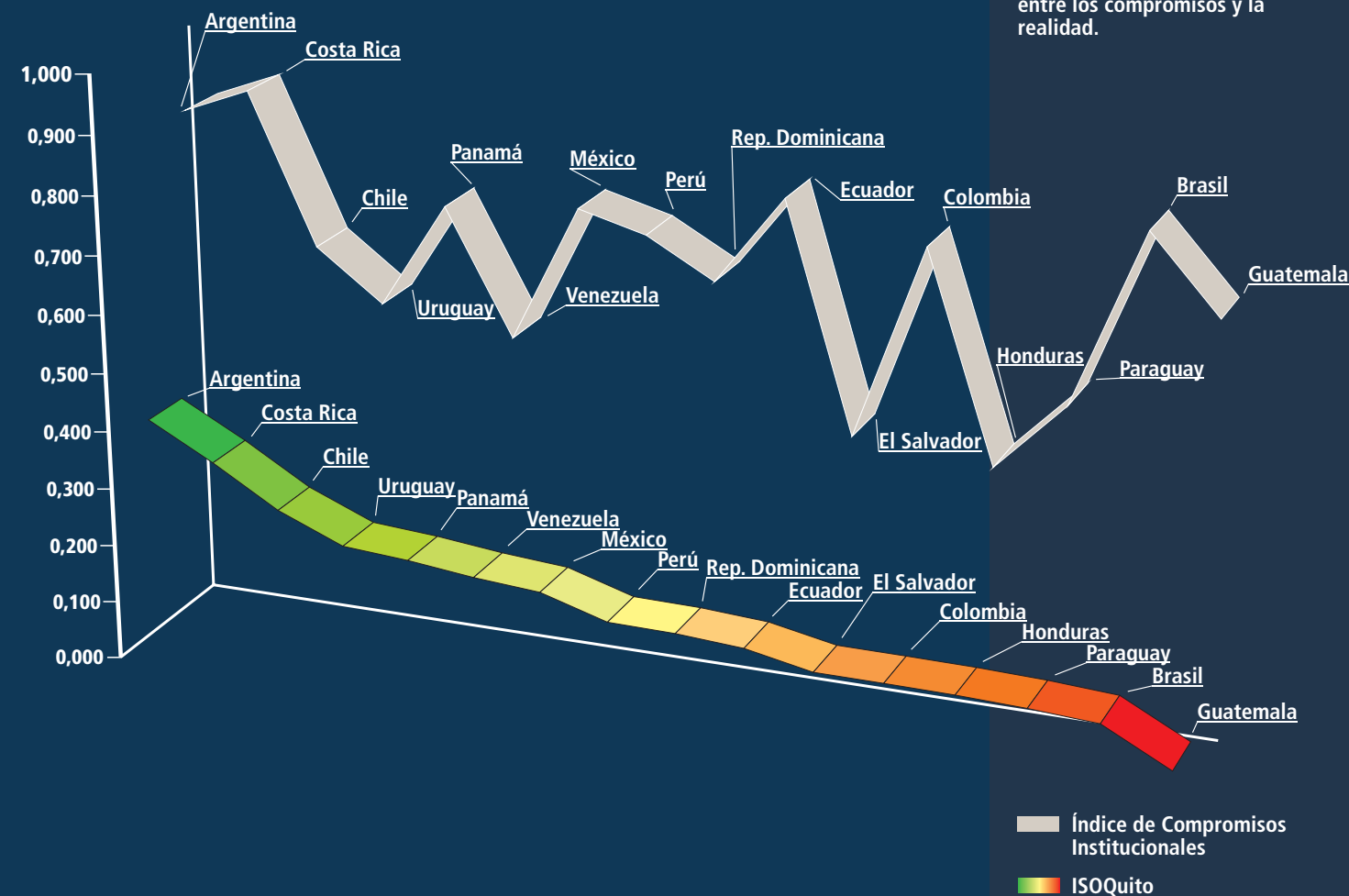
Para la formulación del ISOQuito se trabajó con información cuantitativa que permite medir en qué situación se encuentra cada país en tres grandes dimensiones: la política, la económica-laboral, y la de bienestar social de las mujeres. La ausencia de datos oficiales impidió integrar información referida a la autonomía física de las mujeres, lo cual constituye un desafío para los gobiernos.

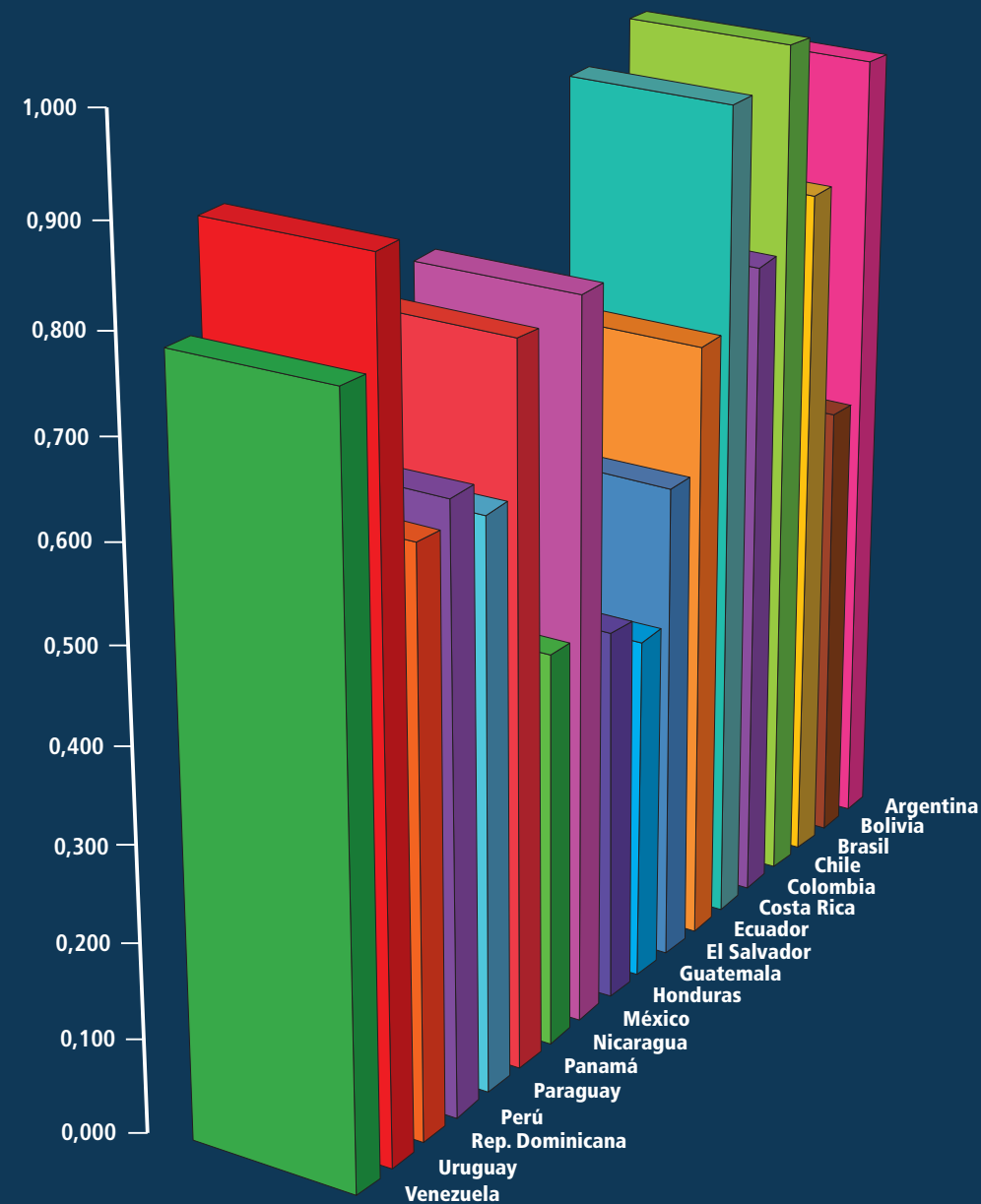
En cuanto a los datos cualitativos que integran esta herramienta, debe decirse que reflejan el marco legislativo e institucional vinculado al espíritu del Consenso.

El ISOQuito es esencialmente un instrumento que procura aportar en la exigibilidad y la movilización a favor de la ciudadanía de las mujeres.

Del dicho al hecho

En este gráfico se muestra la posición de cada país en el ISOQuito y el grado de cumplimiento de los compromisos institucionales asumidos. Muestra el desfase que existe en muchos casos, entre los compromisos y la realidad.





Índice de Bienestar de las Mujeres. Año 2007

Argentina	0,843
Bolivia	0,476
Brasil	0,731
Chile	0,900
Colombia	0,687
Costa Rica	0,868
Ecuador	0,638
El Salvador	0,509
Guatemala	0,366
Honduras	0,396
México	0,757
Nicaragua	0,415
Panamá	0,748
Paraguay	0,597
Perú	0,632
República Dominicana	0,608
Uruguay	0,895
Venezuela	0,790

El Índice de Bienestar de las Mujeres mide la situación de las mujeres respecto a su educación, salud y pobreza. Varía entre 0 y 1; a mayor valor, mejor posición.

Combina los siguientes indicadores: Porcentaje de Mujeres entre 15 y 24 años de edad Analfabetas; Tasa de Mortalidad Materna y Porcentaje de Mujeres Pobres.

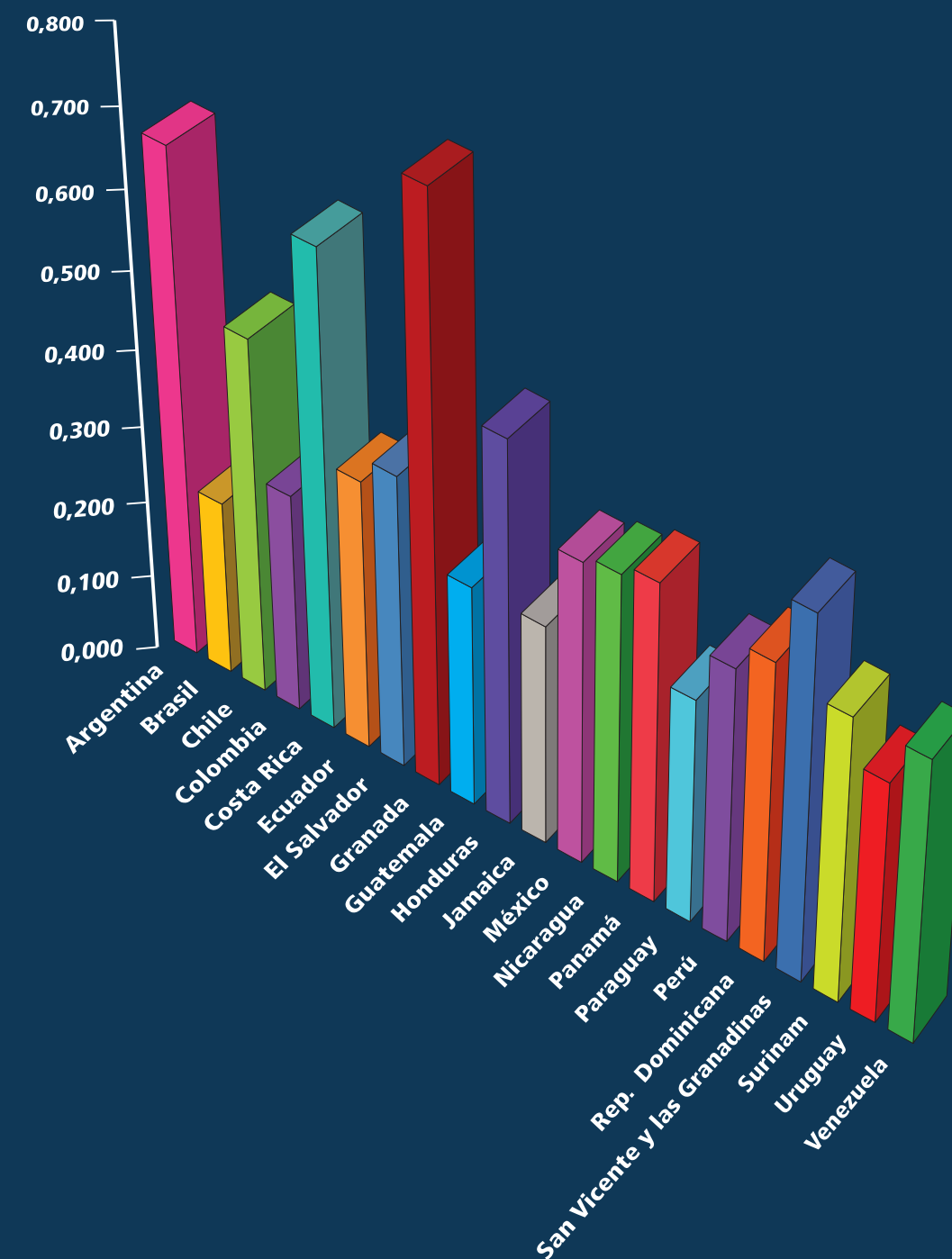
ISOQuito y sus componentes 2007

	Índice de Bienestar de las Mujeres	Índice de Paridad Económica y Laboral	Índice de Paridad en la Toma de Decisiones	ISOQuito
Argentina	0,843	0,748	0,662	0,417
Costa Rica	0,868	0,653	0,631	0,358
Chile	0,900	0,687	0,470	0,291
Uruguay	0,895	0,824	0,331	0,244
Panamá	0,748	0,730	0,432	0,236
Venezuela	0,790	0,726	0,389	0,223
México	0,757	0,695	0,407	0,214
Perú	0,632	0,763	0,373	0,180
República Dominicana	0,608	0,716	0,408	0,178
Ecuador	0,638	0,740	0,360	0,170
El Salvador	0,509	0,738	0,392	0,147
Colombia	0,687	0,731	0,291	0,146
Honduras	0,396	0,709	0,514	0,144
Paraguay	0,597	0,772	0,305	0,140
Brasil	0,731	0,786	0,231	0,133
Guatemala	0,366	0,676	0,297	0,073

Países con información incompleta

	Índice de Bienestar de las Mujeres	Índice de Paridad Económica y Laboral	Índice de Paridad en la Toma de Decisiones	ISOQuito
Bolivia	0,476	0,715		
Cuba				
Granada			0,772	
Nicaragua	0,415		0,417	
San Vicente y las Granadinas			0,497	
Surinam			0,390	

El Índice ISOQuito 2007 ordena a los países de la región según el bienestar social de las mujeres en función de la paridad. El ISOQuito integra el Índice de Bienestar de las Mujeres, el de Paridad Económica y Laboral y el de Toma de Decisiones.



Índice de Paridad en la Toma de Decisiones. Año 2007

Argentina	0,662
Brasil	0,231
Chile	0,470
Colombia	0,291
Costa Rica	0,631
Ecuador	0,360
El Salvador	0,392
Granada	0,772
Guatemala	0,297
Honduras	0,514
Jamaica	0,297
México	0,407
Nicaragua	0,417
Panamá	0,432
Paraguay	0,305
Perú	0,373
República Dominicana	0,408
San Vicente y las Granadinas	0,497
Surinam	0,390
Uruguay	0,331
Venezuela	0,389

El Índice de Paridad en la Toma de Decisiones mide el grado de paridad en la participación de mujeres y hombres en los tres poderes del Estado (Legislativo, Ejecutivo y Judicial). Varía entre 0 y 1; a mayor valor, mejor posición.

Combina los siguientes indicadores: Participación en el Parlamento; Participación en los Gabinetes del Poder Ejecutivo; y Participación en el Máximo Tribunal de Justicia o Corte Suprema.

Índice de Paridad Económica y Laboral. Año 2007

Argentina	0,748
Bolivia	0,715
Brasil	0,786
Chile	0,687
Colombia	0,731
Costa Rica	0,653
Ecuador	0,740
El Salvador	0,738
Guatemala.....	0,676
Honduras	0,709
México.....	0,695
Panamá.....	0,730
Paraguay	0,772
Perú	0,763
República Dominicana	0,716
Uruguay.....	0,824
Venezuela	0,726

El Índice de Paridad Económica y Laboral mide el grado de paridad entre mujeres y hombres en aspectos económicos y particularmente los referidos al trabajo remunerado. Varía entre 0 y 1; a mayor valor, mejor posición.

Combina los siguientes indicadores: Participación Económica en el Mercado de Trabajo (para población de 15 a 59 años de edad); Cobertura de Seguridad Social; Desempleo; Salario Medio Urbano (para personas de 20 a 49 años de edad que trabajan 35 y más horas por semana); e Incidencia de la Pobreza.



Autonomía Física de las Mujeres (año 2007)

	Embarazo adolescentes	Tasa de muerte ocasionada por pareja o expareja	Demanda insatisfecha de planificación familiar [■]	Prevalencia de uso de anticonceptivos	Mortalidad materna por aborto
Antillas Neerlandesas					
Argentina	12,40				
Bahamas					
Barbados					
Belize	15,80				
Bolivia	15,80				
Brasil	14,80				
Chile	12,30	0,33			
Colombia	14,30				
Costa Rica	13,20	0,24*			
Cuba					
Ecuador	16,30		7,4		
El Salvador	15,40				
Granada					
Guatemala	15,50				
Guyana					
Haití					
Honduras	18,30				
Jamaica					
México	12,10				
Nicaragua	20,00				
Panamá	17,40				
Paraguay	12,10		6,6		
Perú	11,50		8,8		
Puerto Rico					
República Dominicana	16,70	0,94			
San Vicente y las Granadinas		3,67			
Surinam					
Trinidad y Tabago	9,30				
Uruguay					
Venezuela					

El Índice de Autonomía Física de las Mujeres debería medir el control sobre su propio cuerpo. No pudo construirse por ausencia de datos oficiales. Como podrá observarse, varios países que integran ISOQuito no tienen información sobre los indicadores seleccionados para este índice que resultaría imprescindible integrar.

Combinaría los siguientes indicadores: Porcentaje de Mujeres Adolescentes 15 a 19 que son Madres; Tasa de Muerte de Mujeres Ocasionada por Pareja o Ex Pareja por cada 100.000 Habitantes; Demanda Insatisfecha de Planificación Familiar Medido a Través del Porcentaje de Mujeres Unidas que no Desean Tener más Hijos o que Postergarían el Siguiendo Nacimiento de un Hijo, pero que no están Usando un Método de Planificación Familiar; Tasa de Mortalidad Materna por Aborto; Prevalencia de uso de Anticonceptivos.

- Datos del año 2004.
- El dato de muerte de mujeres de Costa Rica corresponde al año 2008.

Índice de Compromisos Institucionales 2007

	Legislación sobre cuotas Parlamento	Firma y ratificación de CEDAW	Institucionalidad de género	Legislación acoso sexual	Plan Nacional de Igualdad	Ley sobre violencia contra las mujeres	Uso del tiempo y trabajo no remunerado	Legalidad del aborto [■]	Índice de Compromisos Institucionales
Costa Rica	1,00	1,00	1,00	1,00	1,00	1,00	1,00	0,50	0,938
Argentina	0,66	1,00	1,00	1,00	1,00	1,00	1,00	0,50	0,895
Brasil	0,66	1,00	1,00	1,00	1,00	1,00	1,00	0,25	0,864
Ecuador	1,00	1,00	0,33	1,00	1,00	1,00	1,00	0,50	0,854
Bolivia	0,66	1,00	1,00	1,00	1,00	1,00	0,50	0,50	0,833
Colombia	0,00	1,00	0,66	1,00	1,00	1,00	1,00	0,75	0,801
México	1,00	1,00	0,66	1,00	1,00	1,00	0,50	0,25	0,801
Panamá	0,66	1,00	0,33	1,00	1,00	1,00	1,00	0,25	0,780
Perú	0,66	1,00	1,00	1,00	1,00	1,00	0,00	0,50	0,770
Guatemala	0,00	1,00	0,66	1,00	1,00	1,00	1,00	0,25	0,739
Rep. Dominicana	0,66	1,00	1,00	1,00	1,00	1,00	0,00	0,00	0,707
Chile	0,00	0,50	1,00	1,00	1,00	1,00	1,00	0,00	0,688
Uruguay	0,00	1,00	0,33	0,00	1,00	1,00	1,00	0,50	0,604
Paraguay	0,33	1,00	1,00	0,00	1,00	1,00	0,00	0,25	0,573
Venezuela	0,00	1,00	0,33	1,00	1,00	1,00	0,00	0,25	0,573
El Salvador	0,00	0,50	0,33	0,00	1,00	1,00	1,00	0,00	0,479
Honduras	0,66	0,00	1,00	0,00	1,00	1,00	0,00	0,00	0,458
Nicaragua	0,00	0,00	0,33	0,00	1,00	1,00	0,50	0,00	0,354
Cuba	0,00	0,50	0,00	0,00	0,00	0,00	0,50	1,00	0,250

Antillas Neerlandesas									
Bahamas								0,50	
Barbados								1,00	
Belize								1,00	
Granada								0,50	
Guyana								1,00	
Haití								0,00	
Jamaica								0,75	
Puerto Rico	0,00	0,00	0,66	1,00	0,00	1,00		1,00	
San Vicente y las Granadinas								1,00	
Surinam								0,00	
Trinidad y Tabago								0,75	

El Índice de Compromisos Institucionales mide la situación de los países en relación al marco institucional y normativo relacionado a la igualdad de género. Este Índice combina los siguientes indicadores para el año 2007: la Existencia de Legislación sobre Cuotas Políticas en el Parlamento; la Firma y/o Ratificación de la CEDAW; la Existencia y Jerarquía de la Institucionalidad de Género; la Existencia de Legislación sobre Acoso Sexual; la Existencia de un Plan Nacional de Igualdad; la Existencia de Ley Nacional sobre Violencia Doméstica y Contra las Mujeres; la Existencia de Encuestas Oficiales sobre Uso del Tiempo y Trabajo no Remunerado (se tomó la década 1998-2008); y Legalidad de Algunos Casos de Aborto (al 2009).

- Datos del Guttmacher Institute (10/2009).